

Nut of noodzaak van kleding-eisen CSD na Covid

Angelique Fluitman

DSMH en DSRD

Ziekenhuis Tjongerschans

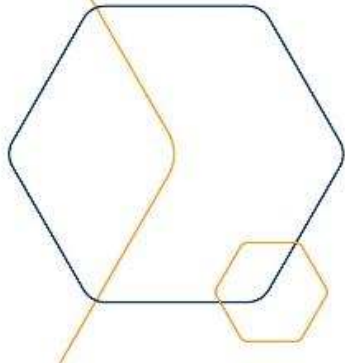


Disclosure slide

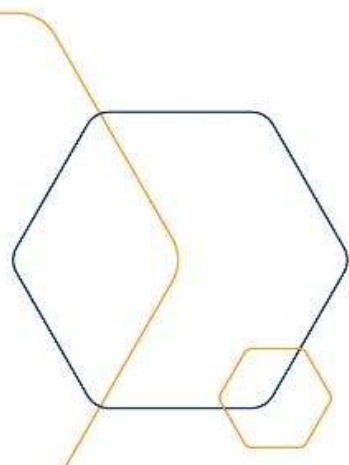
(potentiële) belangenverstrengeling	Geen / Zie hieronder
Voor bijeenkomst mogelijk relevante relaties met bedrijven	Bedrijfsnamen
<ul style="list-style-type: none">• Sponsoring of onderzoeksgeld• Honorarium of andere (financiële) vergoeding• Aandeelhouder• Andere relatie, namelijk ...	<ul style="list-style-type: none">••••

Inhoud

- Vragen
- Overzicht regelgeving kleding en persoonlijke beschermingsmiddelen
- Risico's

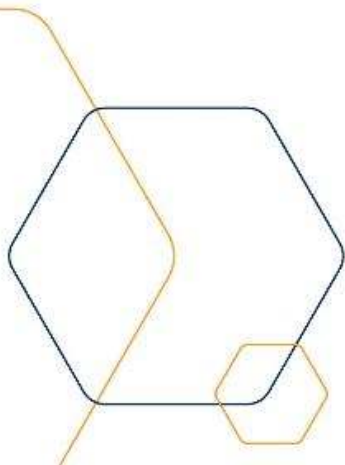


Overzicht regelgeving kleding



Overzicht regelgeving kleding

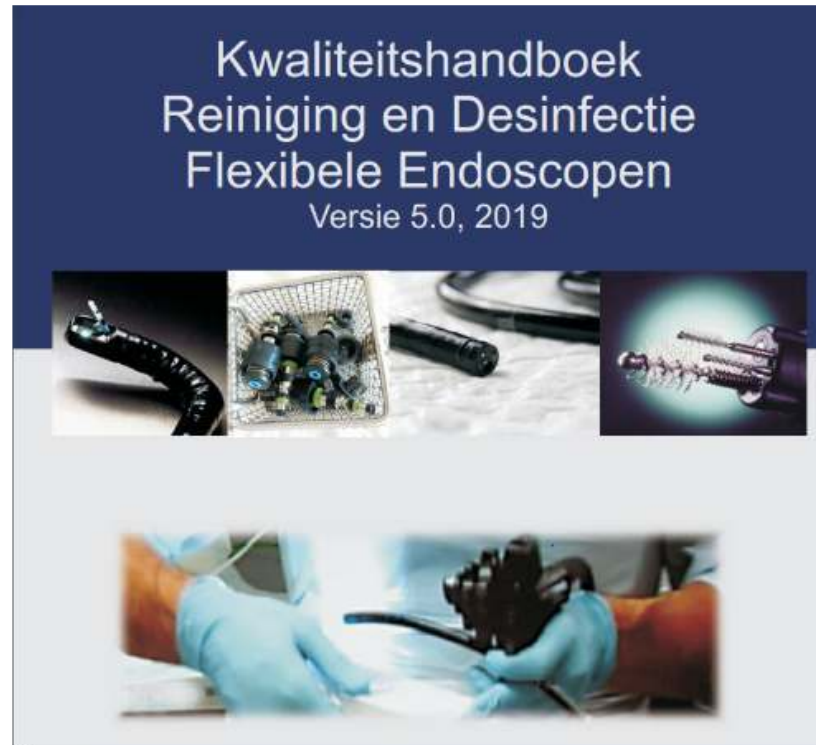
Normen, veldnormen, richtlijnen, regelgeving



Overzicht regelgeving kleding

- SFERD 1.0
- SFERD 2.0
- SFERD 3.0
- SFERD 4.0
- SFERD 5.0

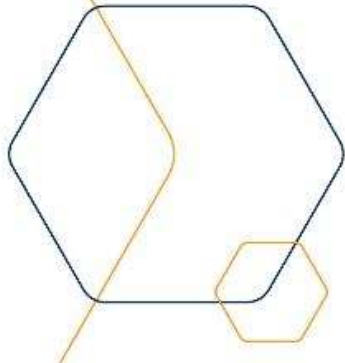
Verwijst naar WIP persoonlijke beschermingsmiddelen



Overzicht regelgeving kleding

WIP thermolabele, flexibele endoscopen, 2015

Verwijst naar WIP persoonlijke beschermingsmiddelen

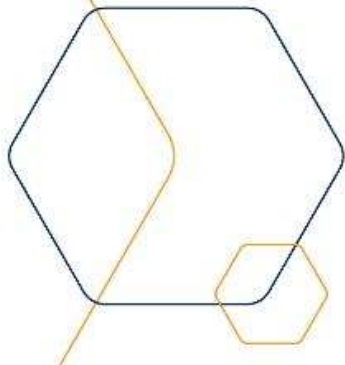


Overzicht regelgeving kleding

WIP persoonlijke beschermingsmiddelen, september 2015

Gemaakt vanuit de volgende regelgeving:

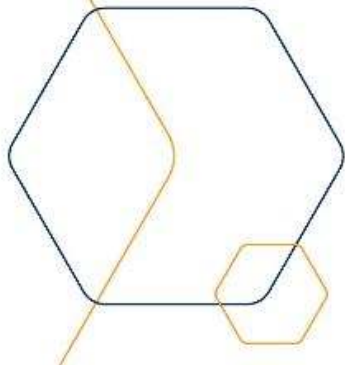
Arbidsomstandighedenbesluit (Arbobesluit) (8); – Arbidsomstandighedenwet (Arbowet) (9); – Besluit Medische hulpmiddelen (10); – Europese richtlijn Persoonlijke beschermingsmiddelen (89/686/EEG) (2).



Overzicht regelgeving kleding

De instelling zorgt bij aanschaf van persoonlijke beschermingsmiddelen voor:

- a. zo min mogelijk variatie in merken/types per persoonlijk beschermingsmiddel;
- b. compatibiliteit van de diverse persoonlijke beschermingsmiddelen;
- c. voldoende keuze in maatvoering;
- d. het meewegen van het (draag/gebruiks)comfort;
- e. betrokkenheid van een infectiepreventiedeskundige;
- f. betrokkenheid van de arbodienst/een arboprofessional;
- g. bij voorkeur een testperiode waarbij diverse typen persoonlijke beschermingsmiddelen worden uitgetest en geëvalueerd.

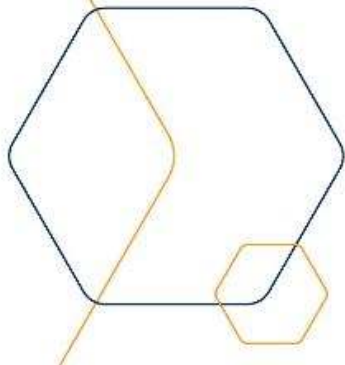


Overzicht regelgeving kleding

Er zijn, op het moment van vaststelling van deze richtlijn, geen normen voor beschermende hoofdbedekking.

Een jasschort bedekt de medewerker rondom van de hals/nek tot aan de knieën

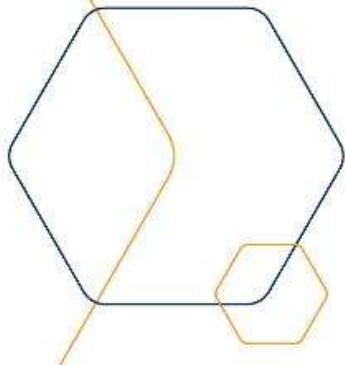
- Een jasschort met lange mouw is niet-vochtdoorlatend.
- Een halterschort is van wegwerpmateriaal en is niet-vochtdoorlatend
- Beschermende kleding voor hergebruik voldoet aan de gestelde eisen voor linnengoed. Toelichting: zie WIP-richtlijn Linnengoed.



Overzicht regelgeving kleding

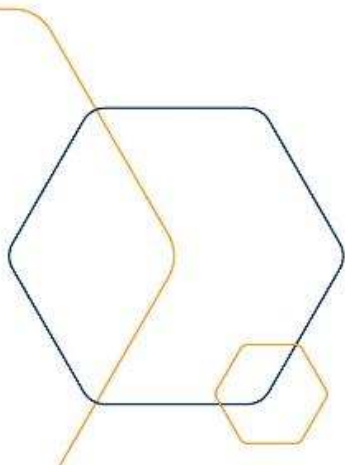
Indicaties

- Draag een jasschort met korte mouw/halterschort over de werkkleding of eigen kleding wanneer er kans is dat deze kleding in contact komt met slijmvliezen, niet-intacte huid en/of kleine hoeveelheden lichaamsvocht (verontreiniging). 22
Persoonlijke beschermingsmiddelen
- Draag een halterschort over: – de beschermende kleding wanneer er kans is dat de werkkleding of beschermende kleding nat kan worden door lichaamsvochten. – de werkkleding wanneer er kans is dat de werkkleding nat wordt tijdens hulp bij het douchen of baden van een patiënt. Toelichting 1: kleding kan bijvoorbeeld nat worden door lichaamsvochten als braaksel, diarree of bloed of door het handmatige deel van het reinigen van medische hulpmiddelen
- Draag een jasschort met lange mouw over de werkkleding of eigen kleding wanneer er kans is op overdracht van specifieke micro-organismen naar en via de werkkleding en de huid van de medewerker



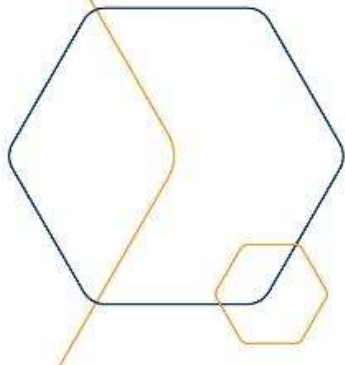
Overzicht regelgeving kleding

WIP, persoonlijke hygiëne medewerkers, 2014



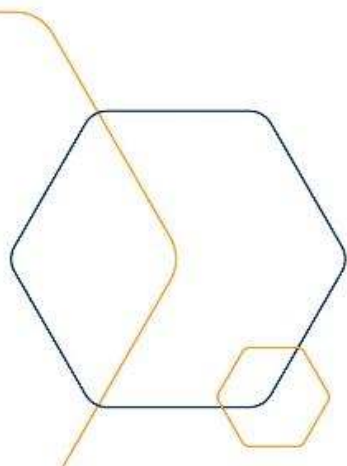
Overzicht regelgeving kleding

- Draag dagelijks schone werkkleding aan en trek deze in het ziekenhuis aan- en uit.
Motivatie: werkkleding kan gecontamineerd raken met micro-organismen (4;21- 23) waardoor er kans is op overdracht van micro-organismen. Opmerking: de instelling zorgt voor voldoende werkkleding.
- Draag werkkleding: – die de onderarmen onbedekt laat;
– waarop verontreinigingen goed zichtbaar zijn (bijvoorbeeld licht van kleur).



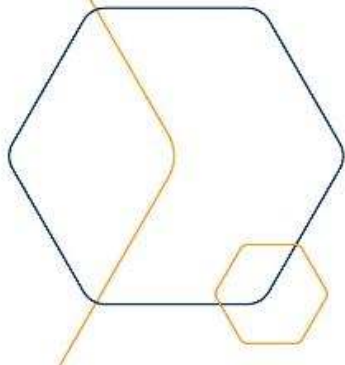
Overzicht regelgeving kleding

WIP, linnengoed 2014



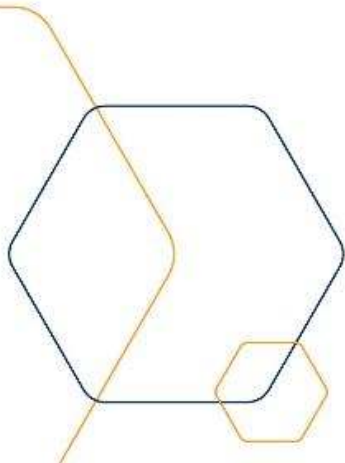
Overzicht regelgeving kleding

Het linnengoed voldoet, direct na het wasproces, aan de volgende eindparameter voor microbiologische kwaliteit: het totale kiemgetal mag maximaal 2 kolonievormende eenheden (KVE) per cm² zijn en er mogen geen Enterobacteriaceae en Staphylococcus aureus aantoonbaar zijn.



Overzicht regelgeving kleding

ESGENA, Reprocessing of flexible endoscopes and endoscopic accessories used in gastrointestinal endoscopy

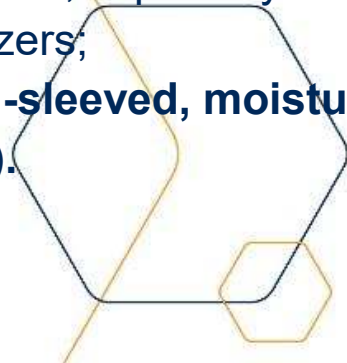


Overzicht regelgeving kleding

RECOMMENDATION

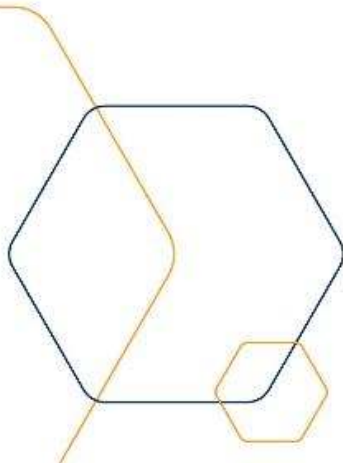
All staff involved in the reprocessing procedure should wear appropriate personal protective equipment (PPE) including:

- Chemically resistant single-use gloves (EN 374);
- Protective eyewear (glasses or visors), face masks, and **surgical scrub cap-type hair covering**;
- Respiratory protective equipment (RPE) when handling chemicals, especially disinfectants containing respiratory sensitizers;
- **Long-sleeved, moisture-resistant protection gowns (EN 14126).**



Overzicht regelgeving kleding

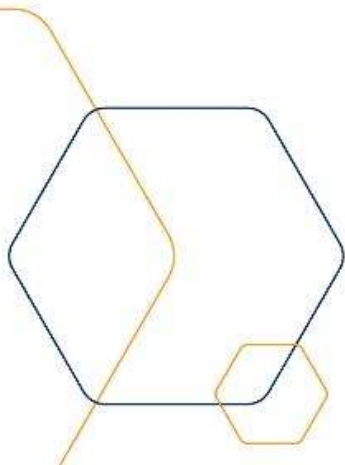
HKZ



Overzicht regelgeving kleding

HKZ endoscopie

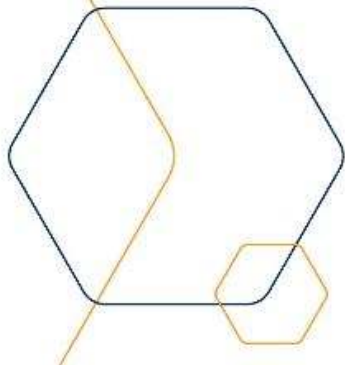
Tijdens de grove reiniging van de scopen worden alle daarvoor in aanmerking komende persoonlijke beschermende maatregelen genomen (schort, neus/mondmasker/bril, handschoenen)



Overzicht regelgeving kleding

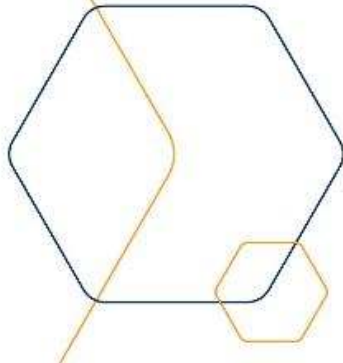
NEN-EN 13795-2 (en)

Chirurgische kleding en afdekmaterialen - Eisen en beproevingsmethoden - Deel 2: Clean air suits



Overzicht regelgeving kleding

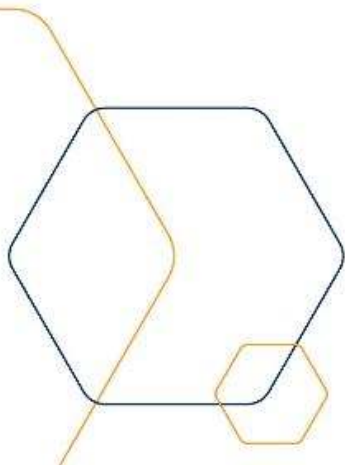
Hygiëne- en kledingvoorschrift(SVN)



Overzicht regelgeving kleding

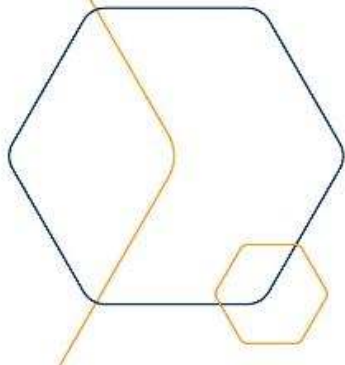
Draag een gesloten scrubsuit binnen de CSA en SRD. Het dragen van een scrubsuit als werkkleding in de gedefinieerde vuile ruimten, inclusief SRD ruimten is geen absolute noodzakelijkheid. Gelet op het reguliere werkproces is het dragen van eenduidige werkkleding een logisch gevolg.

Overweeg om gebruik te maken van verschillende kleuren werkkleding voor vuile en schone werkzaamheden. Door onderscheid te maken is kruising vieze- en schone lijnen controleerbaar.

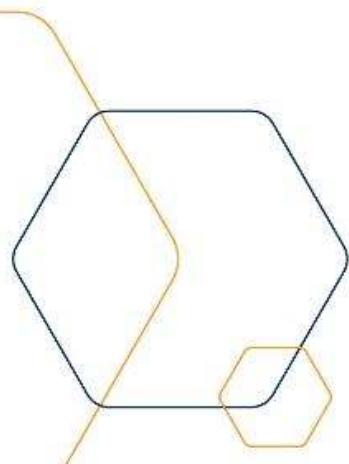


Overzicht regelgeving kleding

10.1.3 SRD • Kortdurend bezoek aan de vuile en schone ruimte zonder uitvoering van werkzaamheden hoeven geen scrubsuit dan wel disposable overall te dragen, mits zij niets aanraken. **Raadzaam is om een mondneusmasker en muts te dragen bij kans op contact met druppels en aërosolen.** • **Bezoeker die werkzaamheden uitvoeren dienen een scrubsuit dan wel een disposable overall te dragen. Eventueel kan volstaan worden met een beschermend schort over de eigen kleding.**



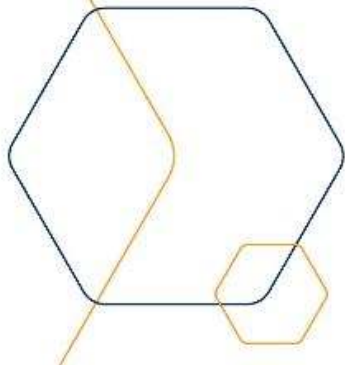
Overzicht regelgeving mondneusmaskers



Overzicht regelgeving mondneusmaskers

Het chirurgisch mondneusmasker voldoet aan NEN-EN 14683, type II of IIR

Het ademhalingsbeschermingsmasker voldoet aan NEN-EN 149+A1



Indicaties

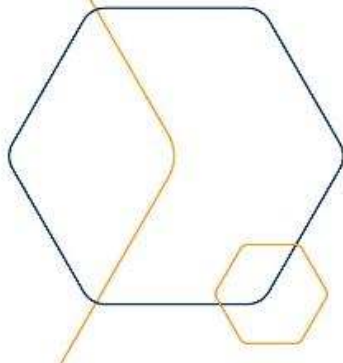
Het chirurgisch mondneusmasker voldoet aan NEN-EN 14683, type II of IIR

wanneer er kans is dat de mond en neus in contact komen met lichaamsvochten (nietvochtdoorlatende variant: type IIR);

Alleen ademhalingsbeschermingsmaskers bieden voldoende bescherming tegen inademing van deeltjes, waaronder micro-organismen, die via druppels of druppelkernen

Het ademhalingsbeschermingsmasker voldoet aan NEN-EN 149+A1

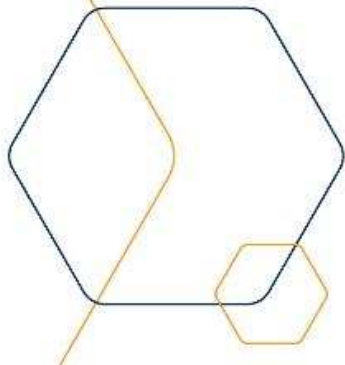
Draag een ademhalingsbeschermingsmasker wanneer er kans is op overdracht van specifieke micro-organismen die zich via druppels of druppelkernen verspreiden in de lucht.





Risico's en afweging

- Kleding
- Overschort
- Muts
- Mondneusmasker
- Oogbescherming en schoenen



Vragen??????

